

Welkom!


Lees dit nog even voor je start.

Zo verloopt de test

- Je krijgt **41 vragen**.
- Je mag **zo lang doen als je wil** over de test.
- Zorg dat je **niet gestoord** wordt.
- **Vraag hulp** aan iemand in je buurt als er iets niet lukt.

Zo moet je antwoorden

1. Lees **bovenaan de vraag**.
2. Scroll dan naar onder en geef je **antwoord**.
3. Als je een antwoord hebt aangeduid, druk je onderaan op **'ga verder.'**
4. Als je het antwoord niet weet, druk je onderaan op **'ik weet het niet.'**



Jouw test

Ben je er klaar voor? Dan kan je starten met de test.

Start de test >




DigiCheck Basisvaardigheden is een officiële website van de Vlaamse overheid
uitgegeven door [Digitaal Vlaanderen](#) 

DIGITAAL
VLAANDEREN

Vraag 1 van 41

Gebruik je een computer? Bijvoorbeeld een desktop of laptop.



Antwoord

Kies het juiste antwoord.

Ja, soms.

Ja, vaak.


Nee, nog nooit.

Ga verder >

[Ik weet het niet](#)

Vraag 2 van 41


Hoe doe je de laptop aan?




Antwoord

Kies het juiste antwoord.


Ik duw op een letter.



Ik duw op de aan-uitknop.



Ik raak de touchpad of muis aan.



Ga verder >

[Ik weet het niet](#)



**DigiCheck Basisvaardigheden is een officiële website van de Vlaamse
overheid**
uitgegeven door [Digitaal Vlaanderen](#) 

DIGITAAL
VLAANDEREN

Vraag 2 van 41

Hoe doe je de laptop aan?



Weet je het antwoord niet?



Geen probleem! Als je op 'ik weet het niet' drukt ga je naar de volgende vraag. Je kan hierna niet terug gaan naar de vorige vraag.

Begrepen, ga naar de volgende vraag

[Annuleren](#)

Antwoord

Kies het juiste


Ik duw op de

Ik raak de touchpad of muis aan.

Ga verder >

[Ik weet het niet](#)

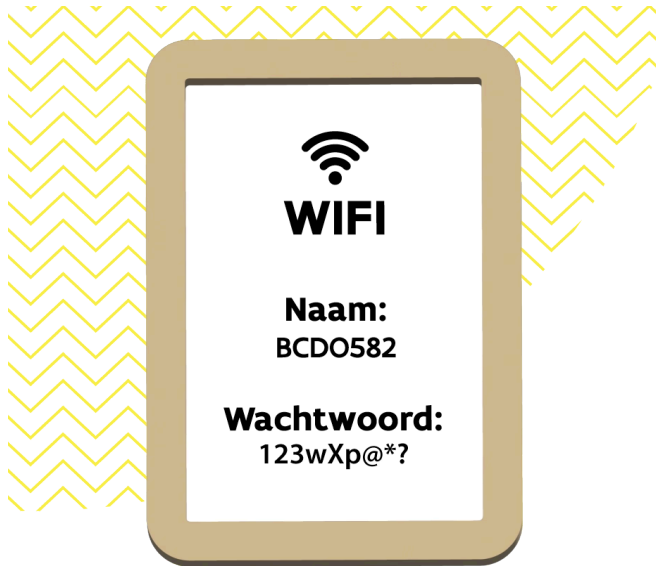
Weet je het antwoord niet?



Geen probleem! Als je op 'ik weet het niet' drukt ga je naar de volgende vraag. Je kan hierna niet terug gaan naar de vorige vraag.

Vraag 3 van 41

Kan je het wifi-wachtwoord juist schrijven?



Antwoord

Schrijf het wachtwoord in het kader.

Wachtwoord

Ga verder >

[Ik weet het niet](#)

Vraag 4 van 41

Waar kijk je om je e-mails te lezen?

Antwoord

Kies het juiste antwoord.

In mijn bestanden.



Bestanden

Bij de instellingen.



Instellingen



Instellingen

In mijn mail-programma.



Mail



Outlook



Gmail

Ga verder >

[Ik weet het niet](#)

Vraag 5 van 41

Je krijgt een e-mail van je oma met de bijlage 'planning'. Wat is een bijlage?

MR Mireille Rosseels (oma)

Aan: Bart; Noah Dewulf; Evita Pichet woe 2-7-2024 19:44

Onderwerp: planning

 planning.pdf 5MB ▼

Dag familie!

We houden morgen een pizza feestje. In de bijlage zit de planning.

Groetjes, Oma

Antwoord

Kies het juiste antwoord.

- Een extra bestand dat je meestuurt met je e-mail.
- Het onderwerp van de e-mail.
- Een agenda uitnodiging.


Ga verder >

[Ik weet het niet](#)

Vraag 6 van 41

Je wil de planning downloaden op de computer. Hoe doe je dat?

MR Mireille Rosseels (oma)
Aan: Bart; Noah Dewulf; Evita Pichet woe 2-7-2024 19:44
Onderwerp: planning

 planning.pdf
5MB

Dag familie!


We houden morgen een pizza feestje. In de bijlage zit de planning.


Groetjes, Oma


Antwoord


Kies het juiste antwoord.


Ik klik op 'opslaan in drive'.

 planning.pdf
5MB


 Voorbeeld


 Oplaan in Drive


 Kopiëren


 Downloaden


Ik klik op 'downloaden'.

 planning.pdf
5MB


 Voorbeeld


 Oplaan in Drive


 Kopiëren


 Downloaden


Ik klik op 'kopiëren'.

 planning.pdf
5MB

 Voorbeeld

 Oplaan in Drive

 Kopiëren

 Downloaden

Ga verder >

[Ik weet het niet](#)



DigiCheck Basisvaardigheden is een officiële website van de Vlaamse overheid
uitgegeven door [Digitaal Vlaanderen](#) 

DIGITAAL
VLAANDEREN

Vraag 7 van 41

Hoe open je het bestand dat je hebt gedownload?

Antwoord

Kies het juiste antwoord.

Ik klik op 'mijn bestanden'.



Bestanden

Ik klik op de prullenmand.



Prullenmand



Prullenbak

Ik klik op 'instellingen'.



Instellingen



Instellingen

Ga verder >

[Ik weet het niet](#)

Vraag 8 van 41

**Je wil zelf een pizza maken en op het internet opzoeken hoe dat moet.
Waarop klik je?**

Antwoord

Kies het juiste antwoord.

Ik gebruik een browser.



Safari



Chrome



Edge



Firefox

Ik gebruik de instellingen.



Instellingen



Instellingen

Ik gebruik een app om te chatten.



Whatsapp



Teams



Messenger

Ga verder >

[Ik weet het niet](#)

Vraag 9 van 41

Je opent een website die gebruik maakt van cookies. Je wil zo weinig mogelijk van je gegevens delen. Waar klik je op?

Antwoord

Kies het juiste antwoord.

Ik druk op de knop 'Alle cookies accepteren'.

Cookie voorkeuren

Wij gebruiken cookies om onze website goed te laten werken en je ervaring te verbeteren. Kies welke cookies je wilt toestaan. Je kunt dit later altijd aanpassen.

Alle cookies accepteren

Alleen noodzakelijke cookies

Ik druk op de knop "Alleen noodzakelijke cookies".

Cookie voorkeuren

Wij gebruiken cookies om onze website goed te laten werken en je ervaring te verbeteren. Kies welke cookies je wilt toestaan. Je kunt dit later altijd aanpassen.

Alle cookies accepteren

Alleen noodzakelijke cookies

Ga verder >

Ik weet het niet

Vraag 10 van 41

Je bent op een website met recepten. Wat schrijf je in de zoekbalk als je zelf pizza wil maken?



Antwoord

Kies het juiste antwoord.

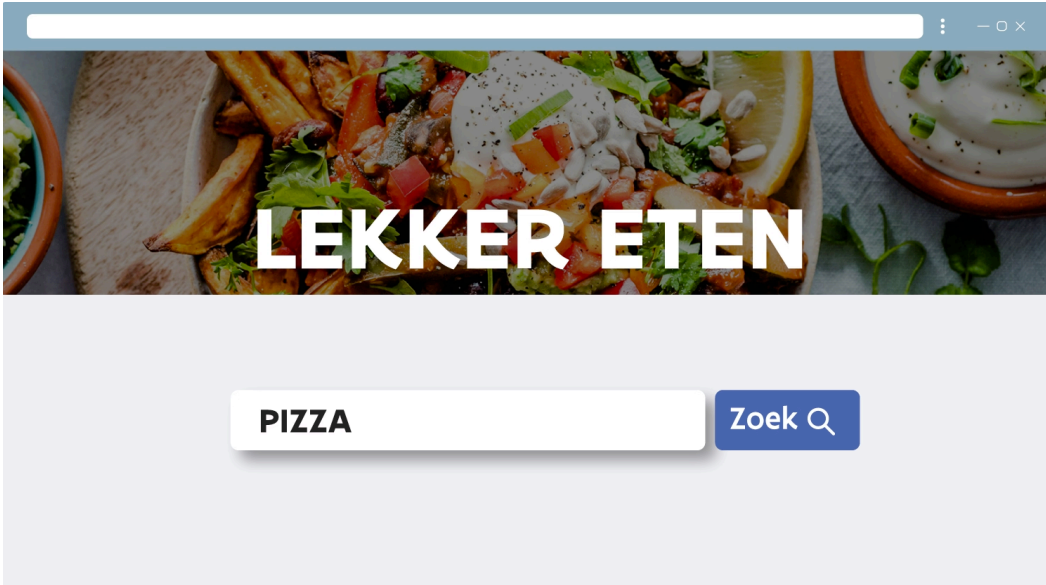
- Ik schrijf: "Hallo, ik eet graag pizza en daarom zoek ik een recept voor pizza. Groetjes"
- Ik schrijf: "pizza"
- Je kan hier geen recept voor pizza opzoeken.

Ga verder >

[Ik weet het niet](#)

Vraag 11 van 41

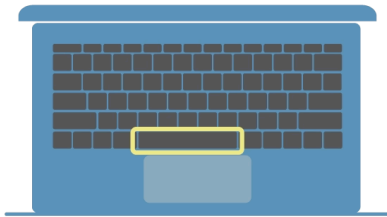
Je schrijft 'pizza' in de zoekbalk. Wat doe je dan om recepten te krijgen?



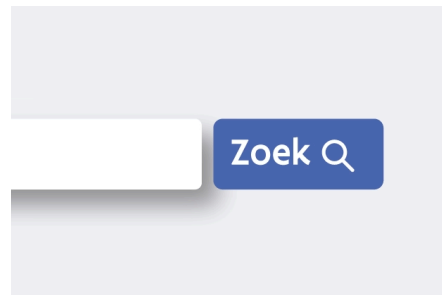
Antwoord

Kies het juiste antwoord.

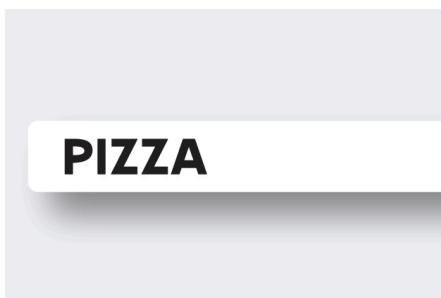
Ik duw op de spatiebalk.



Ik klik op 'zoek'.



Ik klik in het tekstveld.



Ga verder >

[Ik weet het niet](#)



DigiCheck Basisvaardigheden is een officiële website van de Vlaamse overheid
uitgegeven door [Digitaal Vlaanderen](#) 

DIGITAAL
VLAANDEREN

Vraag 12 van 41

Je zoekt een recept voor pizza op het internet. Welke link is een advertentie?

Antwoord

Kies het juiste antwoord.

Dit is een advertentie van Pizza hawaii.



Pizza Hawaii op de barbecue

🕒 1u 30m

★ ★ ★ ★

Dit is een advertentie voor pizzarecepten.



Pizza recepten voor thuis

Claim jouw gratis boek!

Gesponsorde advertentie

Dit is een advertentie voor Toscaanse pizza.



Goedkope Toscaanse Pizza

🕒 30m

★ ★ ☆ ☆

Ga verder >

Ik weet het niet

Vraag 13 van 41

Deze afbeelding is gemaakt met AI. Wat betekent dat?



Antwoord

Kies het juiste antwoord.

De foto is gemaakt met een fototoestel.

De foto is gemaakt door een computer.

De foto is van hoge kwaliteit.

Ga verder >

[Ik weet het niet](#)

Vraag 14 van 41

Je maakt een boodschappenlijst voor je pizza.



Antwoord

Kopieer de tekst en plak in het bericht.

Bloem
Water
Gist
Zout
Tomatenpuree
Mozarella
Oregano

Bericht

B **I** **U**

Ga verder >

[Ik weet het niet](#)



**DigiCheck Basisvaardigheden is een officiële website van de Vlaamse
overheid**
uitgegeven door [Digitaal Vlaanderen](#) 

DIGITAAL
VLAANDEREN

Vraag 14 van 41

Je maakt een boodschappenlijst voor je pizza.



Antwoord

Kopieer de tekst en plak in het bericht.

Bloem
Water
Gist
Zout
Tomatenpuree
Mozarella
Oregano

Bericht

B **I** **U**

Bloem
Water
Gist
Zout
Tomatenpuree
Mozarella
Oregano

Ga verder >

[Ik weet het niet](#)



**DigiCheck Basisvaardigheden is een officiële website van de Vlaamse
overheid**
uitgegeven door [Digitaal Vlaanderen](#) 

DIGITAAL
VLAANDEREN

Vraag 15 van 41

Je hebt al enkele ingrediënten in huis. Verwijder 'zout' en 'water' uit de lijst. De witregels laat je staan.

**Bloem
Water
Gist
Zout
Tomatenspuree
Mozarella
Oregano**

Antwoord

Bewerk de tekst in het bericht.

Bericht

B **I** **U**

Bloem

Gist

Zout

Tomatenspuree

Mozarella

Oregano

Ga verder >

Ik weet het niet

Vraag 16 van 41

Bewerk de tekst in je e-mail zoals het voorbeeld. Zet 'bloem' in het vet, zet 'gist' in cursief, onderstreep 'oregano'.



Antwoord

Bewerk de tekst in het bericht.

Bericht

Gist
Bloem
Oregano
Mozarella
Tomatenpuree

Ga verder >

[Ik weet het niet](#)

Vraag 17 van 41

Je wil een e-mail verzenden naar 'janne.tops@gmail.com' met 'pizzafeestje' als onderwerp.

Antwoord

Schrijf het e-mailadres en het onderwerp op de juiste plaats.

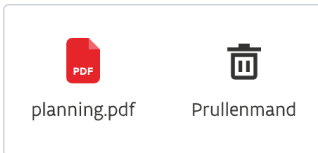
Van	<input type="text" value="mijn.naam@gmail.com"/>
Naar	<input type="text" value="janne.tops@gmail.com"/>
CC	<input type="text"/>
Onderwerp	<input type="text" value="pizzafeestje"/>
Bericht	<div><p><input type="button" value="B"/> <input type="button" value="I"/> <input type="button" value="U"/></p><p><i>Gist</i> Bloem <u>Oregano</u> Mozarella Tomatenpuree</p></div>

Ga verder >

[Ik weet het niet](#)

Vraag 18 van 41

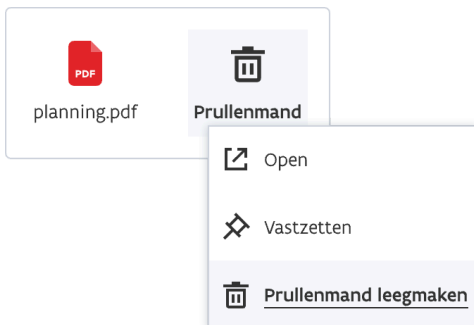
Je oma stuurt een nieuwe planning. Je hebt de oude planning niet meer nodig. Verwijder de oude planning. Hoe doe je dat?



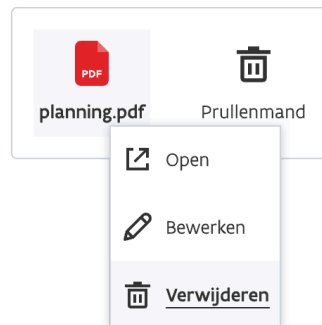
Antwoord

Kies het juiste antwoord.

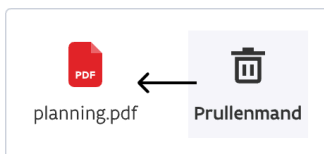
- Ik klik met de rechtermuisknop op de prullenmand en kies 'prullenmand leegmaken'.



- Ik klik met de rechtermuisknop op het bestand en kies voor 'verwijderen'.



- Ik klik op de prullenmand en sleep die naar het bestand.

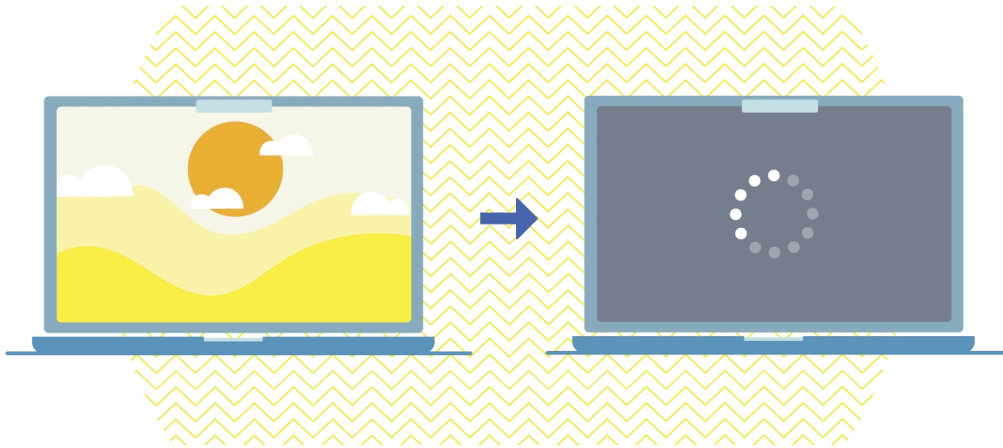


Ga verder >

[Ik weet het niet](#)

Vraag 19 van 41

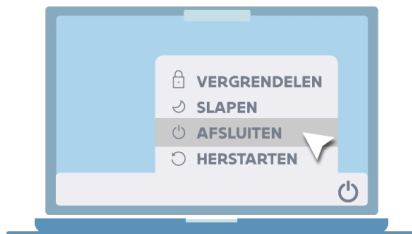
Je wil de laptop uitzetten. Hoe doe je dat?




Antwoord

Kies het juiste antwoord.

Ik kies 'afsluiten' in het startmenu.



Ik trek de stekker eruit.



Ik doe de laptop dicht.

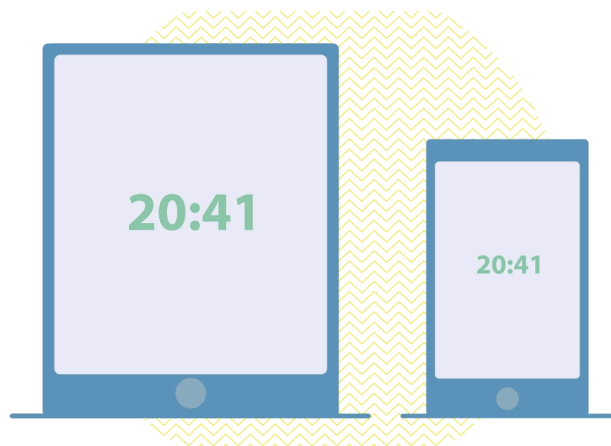


Ga verder >

[Ik weet het niet](#)

Vraag 20 van 41

Gebruik je een smartphone?



Antwoord

Kies het juiste antwoord.

Ja, soms.

Ja, al vaak.

Nee, nog nooit.

Ga verder >

[Ik weet het niet](#)

Vraag 21 van 41

Je wil je smartphone openen met een code. Wat is de veiligste code?



Antwoord

Kies het juiste antwoord.

- Cijfers die elkaar volgen. Bijvoorbeeld 123456.
- Cijfers van een belangrijke datum, zoals een verjaardag. Bijvoorbeeld 141095.
- Cijfers in een volgorde die niets betekent. Bijvoorbeeld 861254.

Ga verder >

[Ik weet het niet](#)

Vraag 22 van 41

Je zoekt de weg naar de supermarkt. Hoe open je de navigatie-app?



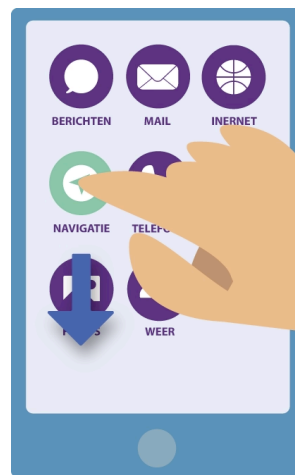
Antwoord

Kies het juiste antwoord.

Ik duw meer dan 3 seconden op de app.



Ik sleep de app naar beneden.



Ik tik op de app.



Ga verder >

Ik weet het niet



Vlaamse
verbe...

...isvaardigheden is een officiële website van de Vlaamse

[Digitaal Vlaanderen](#)

DIGITAAL
VLAANDEREN

Vraag 23 van 41

Je opent de navigatie-app. Bijvoorbeeld Google Maps. De app vraagt toestemming om je locatie te weten. Je wil maar één keer je locatie delen en daarna niet meer. Wat kies je dan?

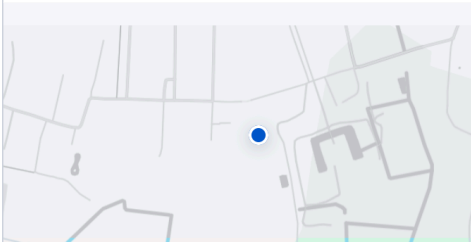
Antwoord

Kies het juiste antwoord.

Ik kies 'Tijdens gebruik van de app'.

Wil je je locatie delen?

Deze app gebruikt je locatie om te tonen waar je bent, routes en reistijd te berekenen en zoekresultaten te verbeteren.



Tijdens gebruik van de app

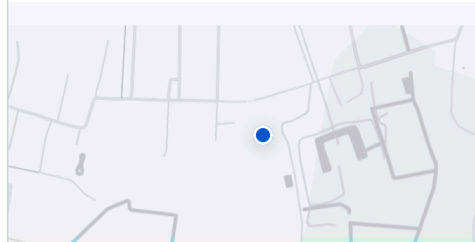
Deze keer toestaan

Niet toestaan

Ik kies 'Deze keer toestaan'.

Wil je je locatie delen?

Deze app gebruikt je locatie om te tonen waar je bent, routes en reistijd te berekenen en zoekresultaten te verbeteren.



Deze keer toestaan

Tijdens gebruik van de app

Niet toestaan

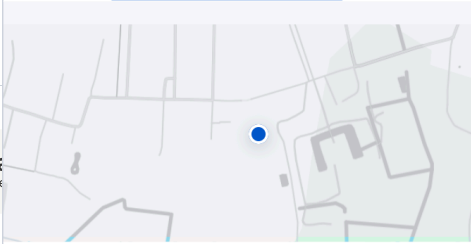
Ik kies 'Niet toestaan'.

Wil je je locatie delen?

Deze app gebruikt je locatie om te tonen
de pent, routes en reistijd te berekenen
en zoekresultaten te verbeteren.

Ga verder >

Ik weet het niet



Vlaamse
overheid

is een officiële website van de Vlaamse

DIGITAAL
VLAANDEREN

Tijdens gebruik van de app

Deze keer toestaan

Niet toestaan

Vraag 24 van 41

Je bent op een website en je hebt op de hulp knop gedrukt. Er komt een nieuw venster. Wat kan je hier doen?



Antwoord

Kies het juiste antwoord.

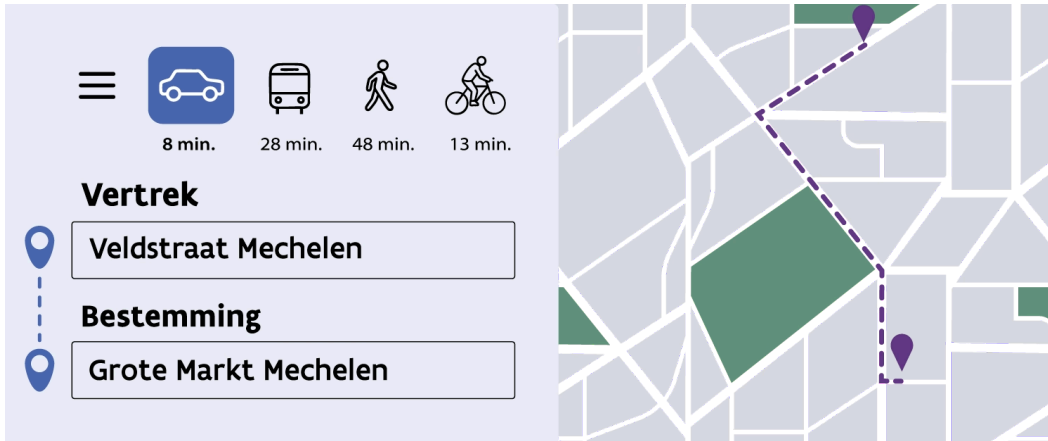
- Ik kan chatten met een medewerker.
- Ik kan vragen stellen aan een robot.
- Ik kan een bericht sturen naar iemand die ik ken.

Ga verder >

Ik weet het niet

Vraag 25 van 41

Je bent in de navigatie-app. Je hebt de route voor de auto gekregen. Maar nu wil je weten welke bus je moet nemen. Waarop duw je?



Antwoord

Kies het juiste antwoord.

- Ik duw op het icoon voor het openbaar vervoer.



- Ik duw op de menu-knop en zoek naar de instellingen voor de bus.



- Ik kan de bus hier niet opzoeken. Hiervoor heb ik een andere app nodig.

Ga verder >

[Ik weet het niet](#)

Vraag 26 van 41



Je wil de bus nemen die na 14:50 uur vertrekt. Welke bus kies je?



Antwoord

Kies het juiste antwoord.



Ik kies voor bus 20 om 14:13 uur.

 14:09 - 14:33 24 min.
🚶 >  20 > 🚶
14:13 van Muizen Lotelingstraat
🚶 18 min.

Ik kies voor bus 7 om 14:21 uur.

 14:13 - 14:38 25 min.
🚶 >  7 >  1
14:21 van Muizen Kerkstraat
🚶 7 min.

Ik kies voor bus 4 om 14:57 uur.

 14:50 - 15:10 20 min.
🚶 >  4 > 🚶
14:57 van Muizen Leuvensesteenweg
🚶 3 min.

Ga verder >

[Ik weet het niet](#)

Vraag 27 van 41

Je wil online een ticket voor de bus kopen. Daarvoor heb je een account nodig met een wachtwoord. Voor het wachtwoord zijn er regels. Welk wachtwoord voldoet aan de regels?

Wachtwoord

Gebruik minstens 8 tekens.
Gebruik minstens 1 hoofdletter.
Gebruik minstens 1 cijfer.
Gebruik minstens 1 symbool.

Antwoord

Kies het juiste antwoord.

- Digicheck42
- digicheck42
- Digicheck42!

Ga verder >

[Ik weet het niet](#)

Vraag 28 van 41


Je wil online betalen. Een betrouwbare website vraagt om jouw CVC-code. De CVC-code staat achter op jouw bankkaart. Wat doe je?



Antwoord

Kies het juiste antwoord.


Ik vul mijn CVC-code nooit in. Dat is niet veilig.



Ik vul mijn CVC-code alleen in als ik wil betalen op een veilige website.



Ik vul mijn CVC-code altijd in. Dat is altijd veilig.



Ga verder >

[Ik weet het niet](#)

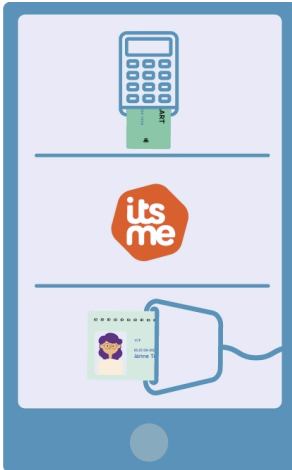


DigiCheck Basisvaardigheden is een officiële website van de Vlaamse overheid
uitgegeven door [Digitaal Vlaanderen](#) 

DIGITAAL
VLAANDEREN

Vraag 29 van 41

Je bank vraagt om je identiteit te bevestigen. Je ziet 'itsme' tussen de opties. Wat is itsme?



Antwoord

Kies het juiste antwoord.


- Itsme is een bank. Met itsme kan je beleggen en geld sparen.



- Itsme is een app en controleert je identiteit. Zo kan je je veilig digitaal aanmelden.



- Itsme is een wachtwoordkluis. Itsme houdt al je wachtwoorden bij.



Ga verder >

[Ik weet het niet](#)

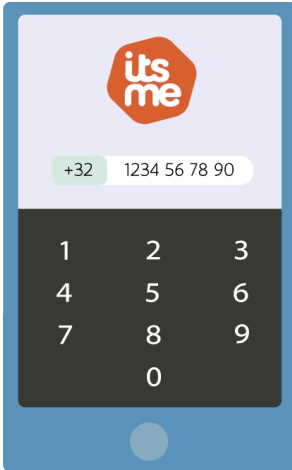


DigiCheck Basisvaardigheden is een officiële website van de Vlaamse overheid
uitgegeven door [Digitaal Vlaanderen](#) 

DIGITAAL
VLAANDEREN

Vraag 30 van 41

Itsme wil controleren of jij het bent, en vraagt je telefoonnummer. Wat doe je?



Antwoord

Kies het juiste antwoord.

- Ik vul mijn gsm-nummer niet in. Itsme gaat me dan ongewenst opbellen.



- Ik vul mijn gsm-nummer in. Itsme gebruikt dat alleen om mij veilig aan te melden.



- Ik vul het nummer in van mijn vaste telefoon. Dat is veiliger.



Ga verder >

[Ik weet het niet](#)




**DigiCheck Basisvaardigheden is een officiële website van de Vlaamse
overheid**
uitgegeven door [Digitaal Vlaanderen](#) 

DIGITAAL
VLAANDEREN

Vraag 31 van 41

De itsme-app wil bewijs dat jij het bent. Waarom?



Antwoord

Kies het juiste antwoord.

- Door me aan te melden kan de app mijn gegevens verkopen.



- Voor reclame. Door me aan te melden krijg ik reclame op mijn e-mailadres.



- Voor de veiligheid. Door me aan te melden weet de app dat ik het ben.



Ga verder >

[Ik weet het niet](#)




**DigiCheck Basisvaardigheden is een officiële website van de Vlaamse
overheid**
uitgegeven door [Digitaal Vlaanderen](#) 

DIGITAAL
VLAANDEREN

Vraag 32 van 41


Iemand belt jou. Hoe neem je de telefoon op?



Antwoord

Kies het juiste antwoord.

Ik druk op de foto van de persoon.



Ik druk op de rode knop.



Ik druk op de groene knop.



Ga verder >

[Ik weet het niet](#)

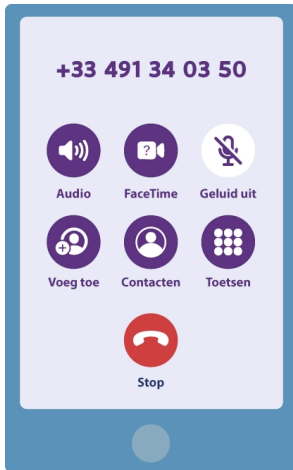


**DigiCheck Basisvaardigheden is een officiële website van de Vlaamse
overheid**
uitgegeven door [Digitaal Vlaanderen](#) 

DIGITAAL
VLAANDEREN

Vraag 33 van 41


Iemand belt jou, maar hoort jou niet. Je kijkt naar het scherm. Op welke knop moet je duwen zodat die persoon je kan horen?



Antwoord

Kies het juiste antwoord.

De knop met de luidspreker.



De knop met de toetsen.



De knop met de microfoon.



De knop met het plusteken.



De knop met de videocamera.

De knop met de persoon.



FaceTime

[Ik weet het niet](#)

Ga verder >



Contacten



DigiCheck Basisvaardigheden is een officiële website van de Vlaamse
overheid
uitgegeven door [Digitaal Vlaanderen](#) 

DIGITAAL
VLAANDEREN

Vraag 34 van 41

Iemand belt jou. Wat doe je als die persoon zegt:




Antwoord

Kies het juiste antwoord.


- Ik geef mijn kaartnummer en pincode aan die persoon. Zo kan die mijn geld op een veilige plaats zetten.



- Ik vraag eerst of die persoon mijn naam en adres weet. Dan pas geef ik mijn kaartnummer en pincode door.



- Ik geef geen informatie en leg de telefoon af. Ik bel zelf naar mijn bank om het te controleren.






DigiCheck Basisvaardigheden is een officiële website van de Vlaamse overheid
uitgegeven door [Digitaal Vlaanderen](#) 

DIGITAAL
VLAANDEREN

Vraag 35 van 41


Je wil het telefoongesprek stoppen. Hoe leg je de telefoon af?



Antwoord

Kies het juiste antwoord.

De knop met de luidspreker.



De knop met de microfoon.



De rode knop.



Ga verder >

[Ik weet het niet](#)

Vraag 36 van 41

Wat heb je nodig om gratis met Whatsapp, Teams of Messenger te kunnen bellen?



Whatsapp

Teams

Messenger

Antwoord

Kies het juiste antwoord.

Ik kan gratis bellen zonder internet.



Ik kan gratis bellen als ik internet heb.



Ga verder >

[Ik weet het niet](#)

Vraag 37 van 41


Je bent in de supermarkt. Je krijgt een bericht via WhatsApp. Oma vraagt of je chips wil meenemen. Je wil weten welke chips oma wilt. Je wil een foto nemen van de chips. Waarop duw je?



Antwoord

Kies het juiste antwoord.

Op de knop met de camera.



Op de 'stickers' knop.



Op de knop met de telefoon en het plusje.



Ga verder >

[Ik weet het niet](#)

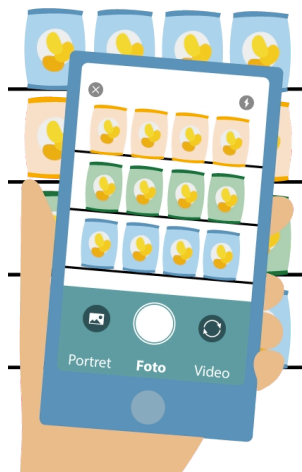


**DigiCheck Basisvaardigheden is een officiële website van de Vlaamse
overheid**
uitgegeven door [Digitaal Vlaanderen](#) 

DIGITAAL
VLAANDEREN

Vraag 38 van 41

Je neemt een foto. Waarop duw je?



Antwoord

Kies het juiste antwoord.

Op de knop met de foto.



Op de ronde witte knop.



Op de knop met twee pijltjes.

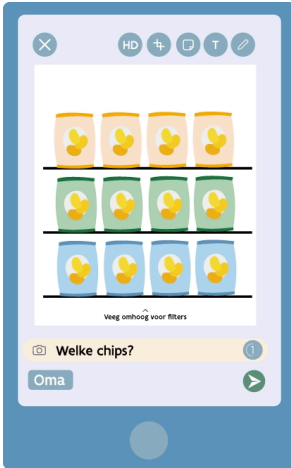


Ga verder >

[Ik weet het niet](#)

Vraag 39 van 41

Je stuurt de foto. Waarop duw je?



Antwoord

Kies het juiste antwoord.

Op de knop met het potloodje.



Op de knop met de camera.



Op de knop met de pijl.




Op de knop met het cijfer 1.



Op het kruisje.

Op de knop om omhoog te vegen.



Ga verder >

[Ik weet het niet](#)

^
Veeg omhoog voor filters



Vlaanderen
verbeelding werkt

DigiCheck Basisvaardigheden is een officiële website van de Vlaamse
overheid
uitgegeven door [Digitaal Vlaanderen](#) 

DIGITAAL
VLAANDEREN

Vraag 40 van 41

Je hebt alles voor het pizafeest in de supermarkt gevonden. Je gaat naar de kassa en ziet dit. Wat is dit?



Antwoord

Kies het juiste antwoord.

- Dit is een barcode die de kassierster scant om mijn rekening te maken.



- Dit is een QR-code die je kan scannen om te betalen met je gsm.



- Dit is reclame voor Payconiq en Bancontact.



Ga verder >

[Ik weet het niet](#)



**DigiCheck Basisvaardigheden is een officiële website van de Vlaamse
overheid**
uitgegeven door [Digitaal Vlaanderen](#) 

DIGITAAL
VLAANDEREN

Vraag 41 van 41


Je wil met je smartphone kunnen betalen. Welke app installeer je?




Antwoord

Kies het juiste antwoord.


Payconiq



QR-code lezer



Paytonic

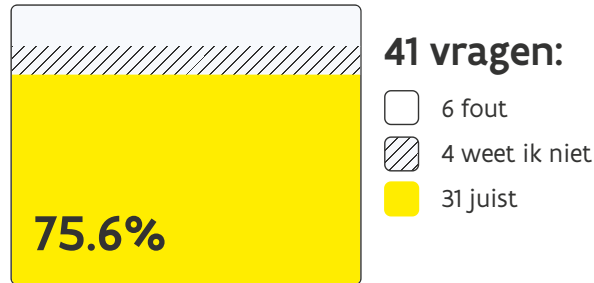


Ga verder >

[Ik weet het niet](#)


Resultaat

Deze test maakt gebruik van het Digital Competence Framework (DigComp). Dat is een kader voor de digitale vaardigheden die je nodig hebt om succesvol deel te nemen aan de samenleving.



Per competentie


Fundamentele vaardigheden



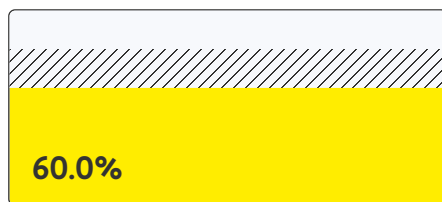
Informatie- en datageletterdheid




Communicatie en samenwerking




Digitale contentcreatie



Veiligheid



Problemen oplossen



[< Ga terug](#)

Bekijk de antwoorden

Toon enkel wat fout was

41 RESULTATEN

<p>Vraag 1 Gebruik je een computer? Bijvoorbeeld een desktop of laptop.</p> <p>juist</p>	>
<p>Vraag 2 Hoe doe je de laptop aan?</p> <p>ik weet het niet</p>	>
<p>Vraag 3 Kan je het wifi-wachtwoord juist schrijven?</p> <p>fout</p>	>
<p>Vraag 4 Waar kijk je om je e-mails te lezen?</p> <p>juist</p>	>
<p>Vraag 5 Je krijgt een e-mail van je oma met de bijlage 'planning'. Wat is een bijlage?</p> <p>juist</p>	>
<p>Vraag 6 Je wil de planning downloaden op de computer. Hoe doe je dat?</p> <p>juist</p>	>
<p>Vraag 7 Hoe open je het bestand dat je hebt gedownload?</p> <p>juist</p>	>
<p>Vraag 8 Je wil zelf een pizza maken en op het internet opzoeken hoe dat moet. Waarop klik je?</p> <p>juist</p>	>
<p>Vraag 9 Je opent een website die gebruik maakt van cookies. Je wil zo weinig mogelijk van je gegevens delen. Waar klik je op?</p> <p>juist</p>	>
<p>Vraag 10 Je bent op een website met recepten. Wat schrijf je in de zoekbalk als je zelf pizza wil maken?</p> <p>juist</p>	>

[Vraag 11](#)

Je schrijft 'pizza' in de zoekbalk. Wat doe je dan om recepten te krijgen? >

juist

[Vraag 12](#)

Je zoekt een recept voor pizza op het internet. Welke link is een advertentie? >

juist

[Vraag 13](#)

Deze afbeelding is gemaakt met AI. Wat betekent dat? >

juist

[Vraag 14](#)

Je maakt een boodschappenlijst voor je pizza. >

juist

[Vraag 15](#)

Je hebt al enkele ingrediënten in huis. Verwijder 'zout' en 'water' uit de lijst. De witregels laat je staan. >

fout

[Vraag 16](#)

Bewerk de tekst in je e-mail zoals het voorbeeld. Zet 'bloem' in het vet, zet 'gist' in cursief, onderstreep 'oregano'. >

juist

[Vraag 17](#)

Je wil een e-mail verzenden naar 'janne.tops@gmail.com' met 'pizzafeestje' als onderwerp. >

juist

[Vraag 18](#)

Je oma stuurt een nieuwe planning. Je hebt de oude planning niet meer nodig. Verwijder de oude planning. Hoe doe je dat? >

juist

[Vraag 19](#)

Je wil de laptop uitzetten. Hoe doe je dat? >

juist

[Vraag 20](#)

Gebruik je een smartphone? >

juist

[Vraag 21](#)

Je wil je smartphone openen met een code. Wat is de veiligste code? >

juist

[Vraag 22](#)

Je zoekt de weg naar de supermarkt. Hoe open je de navigatie-app? >

juist

[Vraag 23](#)

Je opent de navigatie-app. Bijvoorbeeld Google Maps. De app vraagt toestemming om je locatie te weten. Je wil maar één keer je locatie delen en daarna niet meer. Wat kies je dan? >

juist

Vraag 24

Je bent op een website en je hebt op de hulp knop gedrukt. Er komt een nieuw venster. Wat kan je hier doen? >

juist

Vraag 25

Je bent in de navigatie-app. Je hebt de route voor de auto gekregen. Maar nu wil je weten welke bus je moet nemen. Waarop duw je? >

juist

Vraag 26

Je wil de bus nemen die na 14:50 uur vertrekt. Welke bus kies je? >

fout

Vraag 27

Je wil online een ticket voor de bus kopen. Daarvoor heb je een account nodig met een wachtwoord. Voor het wachtwoord zijn er regels. Welk wachtwoord voldoet aan de regels? >

juist

Vraag 28

Je wil online betalen. Een betrouwbare website vraagt om jouw CVC-code. De CVC-code staat achter op jouw bankkaart. Wat doe je? >

juist

Vraag 29

Je bank vraagt om je identiteit te bevestigen. Je ziet 'itsme' tussen de opties. Wat is itsme? >

juist

Vraag 30

Itsme wil controleren of jij het bent, en vraagt je telefoonnummer. Wat doe je? >

juist

Vraag 31

De itsme-app wil bewijs dat jij het bent. Waarom? >

juist

Vraag 32

Iemand belt jou. Hoe neem je de telefoon op? >

juist

Vraag 33

Iemand belt jou, maar hoort jou niet. Je kijkt naar het scherm. Op welke knop moet je duwen zodat die persoon je kan horen? >

fout

Vraag 34

Iemand belt jou. Wat doe je als die persoon zegt: >

juist

Vraag 35

Je wil het telefoongesprek stoppen. Hoe leg je de telefoon af? >

ik weet het niet

Vraag 36

Wat heb je nodig om gratis met Whatsapp, Teams of Messenger te kunnen bellen? >

ik weet het niet

Vraag 37

Je bent in de supermarkt. Je krijgt een bericht via WhatsApp. Oma vraagt of je chips wil meenemen. Je wil weten welke chips oma wilt. Je wil een foto nemen van de chips. Waarop duw je? >

juist

Vraag 38

Je neemt een foto. Waarop duw je? >

ik weet het niet

Vraag 39

Je stuurt de foto. Waarop duw je? >

juist

Vraag 40

Je hebt alles voor het pizafeest in de supermarkt gevonden. Je gaat naar de kassa en ziet dit. Wat is dit? >

fout

Vraag 41

Je wil met je smartphone kunnen betalen. Welke app installeer je? >

fout

[< Ga terug](#)

Bekijk de antwoorden



Vraag 3

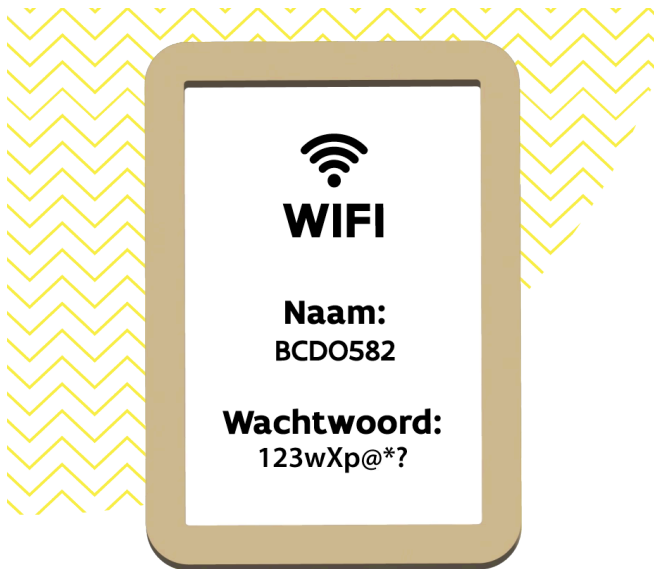
Jouw antwoord was:

fout

Het juiste antwoord vind je in de invulvelden hieronder terug.

Vraag 3 van 41

Kan je het wifi-wachtwoord juist schrijven?



ⓘ Dit is het juiste antwoord. Je kan dit niet meer aanpassen.

Antwoord

Schrijf het wachtwoord in het kader.

Wachtwoord

123wXp@*?

[< Vorige](#)

[Sluiten](#)

[Volgende >](#)

Vraag 10

Je bent op een website met recepten. Wat schrijf je in de zoekbalk als je zelf pizza wil maken?

juist