



CyberKрак

Escape game

Online veiligheid



DE SCHAAAL
— VAN —







Er was eens ...

Een Ketnet-wrapper die vast kwam te zitten in een bezemkast.

Een stoffige tablet was haar enige houvast.

Had ze nu maar beter opgepast ...


Gelukkig werd ze door een bende speurneuzen verrast!





Doel

Bevrijd Lee uit de bezemkast!
Doorloop de **puzzels** en **raadsels**
om de code van de deur te
bemachtigen.



Puzzel 1 - De ontgrendelcode

Groep 1 Irisscan

Groep 2 Gezichtsherkenning

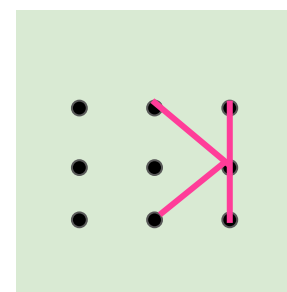

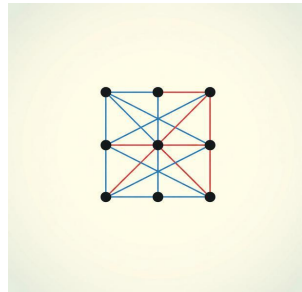
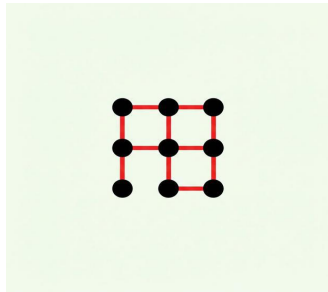
Groep 3 Vingerafdruk


Groep 4 Ontgrendelpatroon



Puzzel 1 - De ontgrendelcode

Welke ontgrendelcode is juist ?





Opgelet!

Na deze slide zie je de oplossing.

Puzzel 1 - Oplossing

| Groep 1 | Groep 2 | Groep 3 | Groep 4 |
|---|----------------|--|---|
| <p>Een irisscan werkt zonder aanraking.</p> <p>Irisscanners zijn duur.</p> <p>Elke iris is uniek, zelfs bij tweelingen.</p> <p>Een irisscan is een goede beveiliging.</p> | $3+2+2+3+1=11$ | <p>Het herkent je vinger door de lijntjes en vormen van je vingerafdruk.</p> <p>Je stelt ontgrendelen met vingerafdruk in</p> <p>Je kiest voor ontgrendelen met vingerafdruk</p> |  |
| Goud | 11 | Spiegel | K |

Puzzel 1 - Oplossing



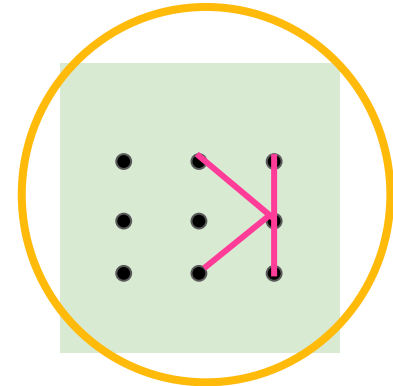
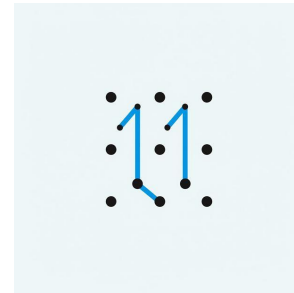
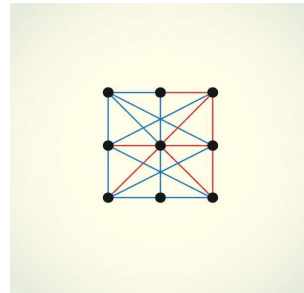
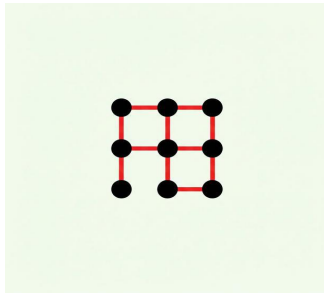
Groep 1 Goud

Groep 2 11

Groep 3 Spiegel

Groep 4 K

Welke ontgrendelcode is juist ?





Yes !

De tablet is ontgrendeld!


Gelukkig want intussen is er maar 25 %
batterij meer.

Eens kijken hoe ik een berichtje kan sturen,
dan ben ik hier snel buiten ...

Verdorie, de tablet is nog niet verbonden
met de wifi.

Helpen jullie mij om te verbinden met het
veiligste netwerk?






Puzzel 2 - Het sterkste wachtwoord

Groep 1 Wachtwoordvolgorde 1

Groep 2 Wachtwoordvolgorde 2

Groep 3 Wachtwoordvolgorde 3

Groep 4 Wachtwoordvolgorde 4



Puzzel 2 - Het sterkste wachtwoord

1. **Knip** de blokken met wachtwoorden uit en zet ze in de **goede volgorde**. Het **sterkste wachtwoord** komt **eerst!**
2. Gebruik daarna het sterkste wachtwoord van elk groepje om het **supersterke wachtwoord** te vormen.




Opgelet!

Na deze slide zie je de oplossing.



Puzzel 2 - Oplossing

| | | | | |
|---------|---------------|------------------|------------------|----------|
| Groep 1 | MaL'4(htbs5= | LieveLassie2020! | 18/01/2012 | ABC45321 |
| Groep 2 | Thc/7fp_2sr\$ | #lkbenMOO1 | 9000Gent | 123ABCde |
| Groep 3 | iLç"+ha3%121 | 4braccdabr@ | 19/02/2012 | XYZ12345 |
| Groep 4 | dEO,p[Alétsµ< | SnOepjeeez1@ | ILoveLeistraat18 | Azerty |



Puzzel 2 - Oplossing

Het supersterke wachtwoord om te verbinden met Ketnet_personeel is:

MaL'4(htbs5=Thc/7fp_2sr§iLç”+ha3L%121dEO,p[A!étsµκ






Verbonden!

O nee, wat nu weer?!

Ah, ik zie het al ... het is tijd voor een update!

Anders blokkeert de tablet én zijn we ook niet beveiligd tegen virussen. Help!





Puzzel 3 - Persoonlijke gegevens

Kies de **4 gegevens** uit de lijst die **persoonlijk** zijn.

Opgelet: de groep die het snelst het juiste antwoord heeft, krijgt een extra tip!



Opgelet!

Na deze slide zie je de oplossing.



Puzzel 3 - Oplossing

Persoonlijke gegevens =

(Persoonlijke gegevens zijn gegevens die enkel van jezelf zijn en niet van anderen.)

- vingerafdruk
- een foto van jou
- je e-mailadres
- nummer van je identiteitskaart

Code: 3109 → 8710




Het werkt!

Amaai wat is dat hier, mijn hele scherm stroomt vol meldingen!

Ik ben het overzicht kwijt! Wat is echt en wat is een scam?





Puzzel 4 - Scam of niet?

Welke meldingen zijn veilig om open te klikken?

Let goed op, in één van de juiste berichten zit een tip verstopt voor de eindpuzzel!



Opgelet!

Na deze slide zie je de oplossing.



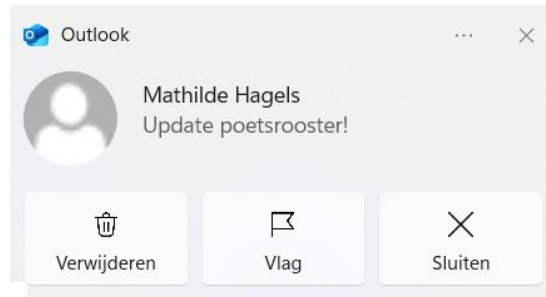
Puzzel 4 - Oplossing: geen scams



Google Foto's Gmail Google Drive

Je hebt 10,8 GB opgeschoond.
Dat is voor de meeste mensen ongeveer 32 maanden aan opslag. Ga door om nog meer ruimte vrij te maken.

[andere apps opschonen](#)



Outlook

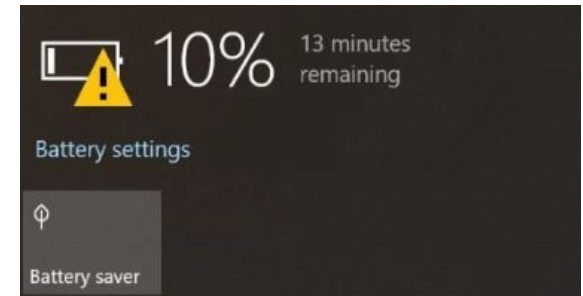
Mathilde Hagels
Update poetsrooster!

Verwijderen Vlag Sluiten



Ketnet kroket geannuleerd

Karrewiet



10% 13 minutes remaining

Battery settings

Battery saver

Puzzel 4 - Oplossing: wel scams






Bijna vrij!

Da's maar goed ook, de batterij heeft nog maar 10%!

Ik kan proberen iemand een bericht te sturen? Maar ja, dat is natuurlijk wel niet mijn tablet ...

Hoe pak ik dat best aan?





Puzzel 5 - Het kabeldoolhof

Elke groep krijgt een stuk van het kabeldoolhof.

Elke groep kleurt eerst de juiste kabel en maakt dan samen met de andere groepen het kabeldoolhof compleet.

Zo vinden jullie de app die Lee kan gebruiken om te ontsnappen.



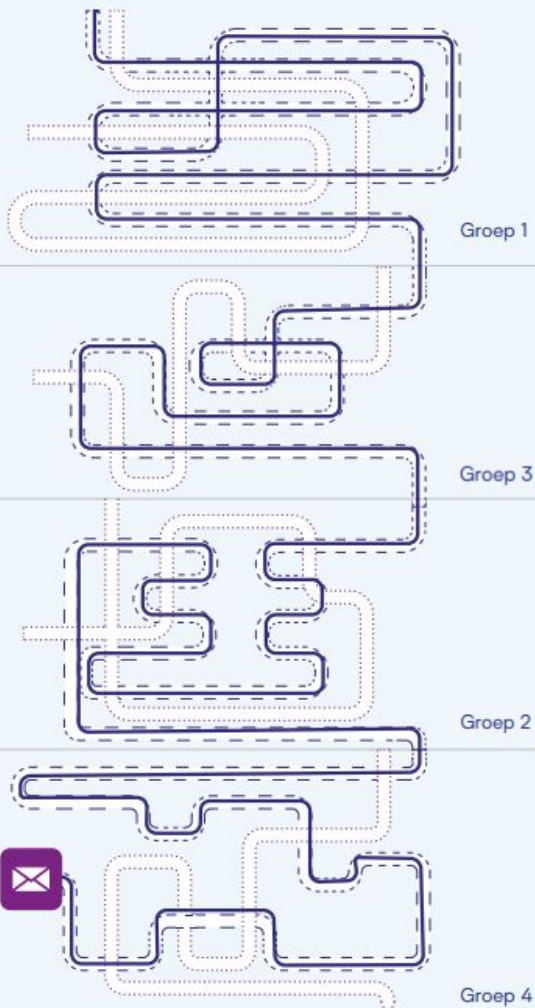
Opgelet!

Na deze slide zie je de oplossing.



Puzzel 5 - Oplossing

Een berichtje sturen kan
via mail want de eigenaar van de
tablet vergat zich af te melden!





Wie is het?

Ik kan een mail sturen maar ik weet niet wie de code kent.

In de database van Ketnet zitten mensen die dat misschien weten. Wie moeten we mailen?

Haast jullie, de batterij staat op 5% !!!





Puzzel 6 - Wie heeft de code?

- Zoek **wie de code heeft** zodat jullie samen met Lee een mail kunnen sturen.
- **Bekijk de profielen** uit de database van Ketnet.
- **Stuur een mail naar het juiste mailadres** en ontvang de code!



Opgelet!

Na deze slide zie je de oplossing.



Puzzle 6 - Oplossing

Mathilde Hagels




Dienst: Onderhoud

Als je mij wil vinden zal je goed moeten zoeken!
Ik onderhoud de studio's en kom daardoor zowat overal in het gebouw.

Fan van K-pop

Geboren in Wielsbeke

Mathilde.hagels43@gmail.com



Tips om te mailen

- Zeg wie je bent.
- Leg uit wat de situatie is.
- Vertel wat je nodig hebt.
- Sluit vriendelijk af.



Opgelet!

Na deze slide zie je de oplossing.



Antwoord van Mathilde

Hey!

Goed dat je me stuurt, je bent bij mij aan het juiste adres.
De code om de deur te openen is **6354**.

Succes,

Groetjes, Mathilde



Opgelet!

Na deze slide zie je de
ontknoping





Nabespreking

- Waaroever ging de escape game?
- Wat hebben we moeten doen om de tablet te kunnen gebruiken?
- Hoe kan je jezelf en je toestellen online beschermen?
- Waarom zijn updates belangrijk?
- Wanneer is een wachtwoord sterk?
- Op welke manieren kan je een toestel vergrendelen?
- Welke er nieuwe woorden hebben jullie geleerd?



Nabespreking

Maak een woordwolk over het begrip 'cyberveiligheid'.



Goed gedaan,
bravo!



DE SCHAAAL
— VAN —

