



Welkom in
Is het echt
zo?



Is het echt zo?

Klik op een van de knoppen om naar een thema te gaan.



Influencers en
betrouwbare
informatie



De taal van beelden



Deepfakes en
technologie



Feiten en meningen

Start met Is het echt zo?



Surf naar [Is het echt zo?](#)

Of scan de QR-code om de website
met mini-games te openen.



'Is het echt zo' is een initiatief van Mediawijs, Arteveldehogeschool en Ketnet i.k.v. het project NieuwsWijsNeuzen.

Meer info? www.mediawijs.be/nieuwswijsneuzen

Vier Thema's

Er zijn vier thema's:

1. Influencers en betrouwbare info
2. Taal van beelden
3. Deepfakes
4. Feiten en meningen

Elk thema begint met een video. Daarna kan je verder gaan met het klasdebat, enkele minigames en een doe-opdracht.

Hierbij zijn er telkens twee versies:

★★ 2e graad

★★★ 3e graad



De taal van beelden



De taal van beelden



Debat

Wat denk jij?



Debat



- Bespreek klassikaal de stelling en stem!
- Vergeet niet:
 - Een mening is nooit fout!
 - Leerlingen mogen van mening veranderen.
- Kan ook als eindreflectie

Een beeld trekt meer mijn aandacht dan een tekst.

Ik zie wanneer een beeld nep is.

Video's die ik online zie, kan ik altijd geloven.



Akkoord



Niet akkoord



Debat

Wat denk jij?



Debat



- Bespreek klassikaal de stelling en stem!
- Vergeet niet:
 - Een mening is nooit fout!
 - Leerlingen mogen van mening veranderen.
- Kan ook als eindreflectie

Een beeld zegt meer dan woorden.

Video's die ik online zie, kan ik altijd geloven.


Ik vind het oké dat vrienden beelden van mij bewerken zonder mijn toestemming.



Akkoord



Niet akkoord



Swiper

Groter dan, kleiner dan



Swiper: Groter dan, kleiner dan



Welk object is het grootst?


- Duid het juiste antwoord aan.
- Denk na hoe het komt dat sommige objecten er groter uitzien.
- Je krijgt nadien meteen het juiste antwoord te zien, met wat uitleg.



Groter




Kleiner



Kleiner




Groter



Kleiner



Groter



Swiper

Groter dan, kleiner dan



Swiper: Groter dan, kleiner dan



Welk object is het grootst?

- Duid het juiste antwoord aan.
- Denk na hoe het komt dat sommige objecten er groter uitzien.
- Je krijgt nadien meteen het juiste antwoord te zien, met wat uitleg.



Groter, 300 meter




Kleiner, 57 meter



Groter, 13 meter



Kleiner, 4,8 meter



Kleiner, 381 meter



Groter, 828 meter



Quiz

Google Streetview



Quiz: Google Streetview



Factchecken met Google Streetview


- Ga na wat het juiste antwoord is met behulp van Google Maps en Google Streetview
- Duid het juiste antwoord aan
- Je krijgt nadien meteen het juiste antwoord te zien

Bram beweert dat hij er maar 5 uur over zou wandelen om van Bobbejaanland naar Bellewaerde te gaan. Maar is dat echt zo? Nee, 1 dag.

Nora staat op het Belgiëplein in Brussel. Welk bekend monument ziet ze als ze eens overal rond zich kijkt? Het Atomium.

Je bent net met je beste vriend zeldzame vogels gaan spotten in het Zwin Natuurpark. Nu willen jullie naar Planckendaal om leeuwen te zien. Je vriend zegt dat jullie daar het snelst zullen zijn met de auto. Maar is dat echt zo? Ja, dit klopt.

Maya beweert dat er naast deze 4 Plopsafiguren nog 6 andere op de muur van Plopsa Indoor Hasselt staan. Maar hoeveel zijn het er echt? 4



Quiz

Google Streetview



Quiz: Google Streetview



Factchecken met Google Streetview

- Ga na wat het juiste antwoord is met behulp van Google Maps en Google Streetview
- Duid het juiste antwoord aan
- Je krijgt nadien meteen het juiste antwoord te zien

Bram beweert dat hij er maar 5 uur over zou wandelen om van Bobbejaanland naar Bellewaerde te gaan. Maar is dat echt zo? Nee, hij doet er 36 uur over.

Nora staat op het Belgiëplein in Brussel. Welk bekend monument ziet ze als ze eens overal rond zich kijkt? Het Atomium.

Je bent net met je beste vriend zeldzame vogels gaan spotten in het Zwin Natuurpark. Nu willen jullie naar Planckendaal om leeuwen te zien. Jullie nemen het openbaar vervoer. Welke vervoersmiddelen zullen jullie nodig hebben? De bus en de trein.

Je bent op citytrip naar Parijs met je ouders en je logeert dicht bij de Eiffeltoren. Vandaag gaan jullie naar Disneyland Parijs. Hoe ga je daar het snelst naartoe? Met het openbaar vervoer, want dan heb je geen file.



Quiz

Welk verhaal vertelt deze foto?




Quiz: Welk verhaal vertelt deze foto?



Welk verhaal vertelt deze foto? Deze foto's zijn afkomstig van New York Times.

- Kies het antwoord dat het best past.
- Je krijgt nadien meteen het juiste antwoord te zien, met wat uitleg.

Welk verhaal vertelt de foto?



Checklist: Welk verhaal vertelt de foto?

Stel telkens volgende vragen om het verhaal achter de foto te vinden:

- Wat gebeurt er op de foto?
- Wat zie je op de foto?
- Zijn er nog elementen op de foto te zien die iets meer vertellen?

Nog op zoek naar andere voorbeelden van 'Wat is het verhaal achter de foto'? Bekijk de vele voorbeelden of denk mee via

<https://www.nytimes.com/column/learning-whats-going-on-in-this-picture>





Quiz

Hoe is de foto gemaakt?



Quiz: Hoe is de foto gemaakt?



Herken verschillende manieren om een foto te manipuleren. Hoe is de foto gemaakt?

- Duid het juiste antwoord aan.
- Je krijgt nadien meteen het juiste antwoord te zien, met wat uitleg.

Hoe is de foto gemaakt?



Door de foto met een speciale lens te maken.



Met een Snapchat-filter.



De foto werd niet bewerkt.



Met artificiële intelligentie



Doe-opdracht
Breng je school
in beeld!

Doe-opdracht: Breng je school in beeld!

Heb je een propere of vuile school? Breng je school in beeld vanuit verschillende perspectieven!

1. Ga in groepjes aan de slag
2. Neem een smartphone of fototoestel en breng de school in beeld als een propere, vuile, moderne,... school
3. Toon je foto's aan de klas en bespreek.



Vragen?

info@mediawijs.be

DE SCHAAAL
— VAN —

